



Campo Grande-MS

Administrativa e política

EXECUTORA E CONTRATANTE:

Instituto Ranking Brasil - Pesquisa, Consultoria e Mídia

QUANTIDADE DE ENTREVISTAS:

Foram realizadas 1.200 entrevistas por telefone em todas as regiões de Campo Grande. Região urbana do Anhanduizinho: 346, Região urbana do Bandeira: 160, Região urbana do Centro: 121, Região urbana do Imbirussú: 151, Região urbana do Lagoa: 158, Região urbana do Prosa: 121, Região urbana do Segredo: 139, Distritos de Anhanduí e Rochedinho: 4

PÚBLICO PESQUISADO:

Moradores residentes em Campo Grande, com 16 anos ou mais.

DATA:

Dados colhidos entre os dias 26 e 31 de março de 2021.

OBJETIVO:

Pesquisa de avaliação política, administrativa e Covid-19.

METODOLOGIA:

Pesquisa do tipo quantitativo, por amostragem, com aplicação de questionário estruturado em entrevistas por telefone, sistema CATI (Computer Assisted Telephone Interviewing). Significa que todos tiveram a mesma chance de serem sorteados para responderem ao questionário.

BASE DE DADOS:

Na primeira fase foi realizada sorteio aleatório dos setores censitários

(Fonte: IBGE Censo 2010) utilizando o método PPTS (Probabilidade Proporcional ao Tamanho do Setor). Na segunda fase, sorteio aleatório dos domicílios a serem entrevistados dentro dos setores. Na terceira e última fase preencheu-se as cotas. Sexo: Masculino 46% Feminino 54%. Faixa Etária: de 16 a 24 anos 13,30%; de 25 a 34 anos 22,20%; de 35 a 44 anos 21,50%; de 45 a 55 anos 19,40%; de 56 a 69 anos 17,50%; mais de 70 anos 6,10%. Grau de Instrução: analfabeto/lê e escreve 3,90; ensino fundamental incompleto e completo 24,9%; ensino médio incompleto e completo 39,3%; ensino superior incompleto e completo 31,9%. Distribuição por renda mensal domiciliar: até 1 SM 13.1%, de 1 à 2 SM 20.3%, de 2 à 5 SM 38.0%, de 5 à 10 SM 17.5%, mais de 10 SM 11.1%.

MARGEM DE ERRO:

Populacionais disponibilizados pelo Instituto Brasileiro de Geografia e Estatística (IBGE) referentes ao Censo 2010 e TSE/2020. Para um intervalo de confiança de 95% e um tamanho de amostra de 1.200 entrevistas, a margem de erro máxima estimada foi de 2.75%, para mais ou para menos.


SISTEMA INTERNO DE CONTROLE E FISCALIZAÇÃO:

Para a realização da pesquisa, utiliza-se uma equipe de entrevistadores e supervisores devidamente treinados para esse tipo de projeto. Após a coleta de dados, 100% dos questionários passam por uma verificação da consistência das respostas aos parâmetros amostrais.

COMPROMISSO:

O Instituto Ranking cumpriu o plano amostral neste instrumento tomando as devidas precauções no que se refere às quotas nos seus diversos estratos, inclusive por área geográfica.



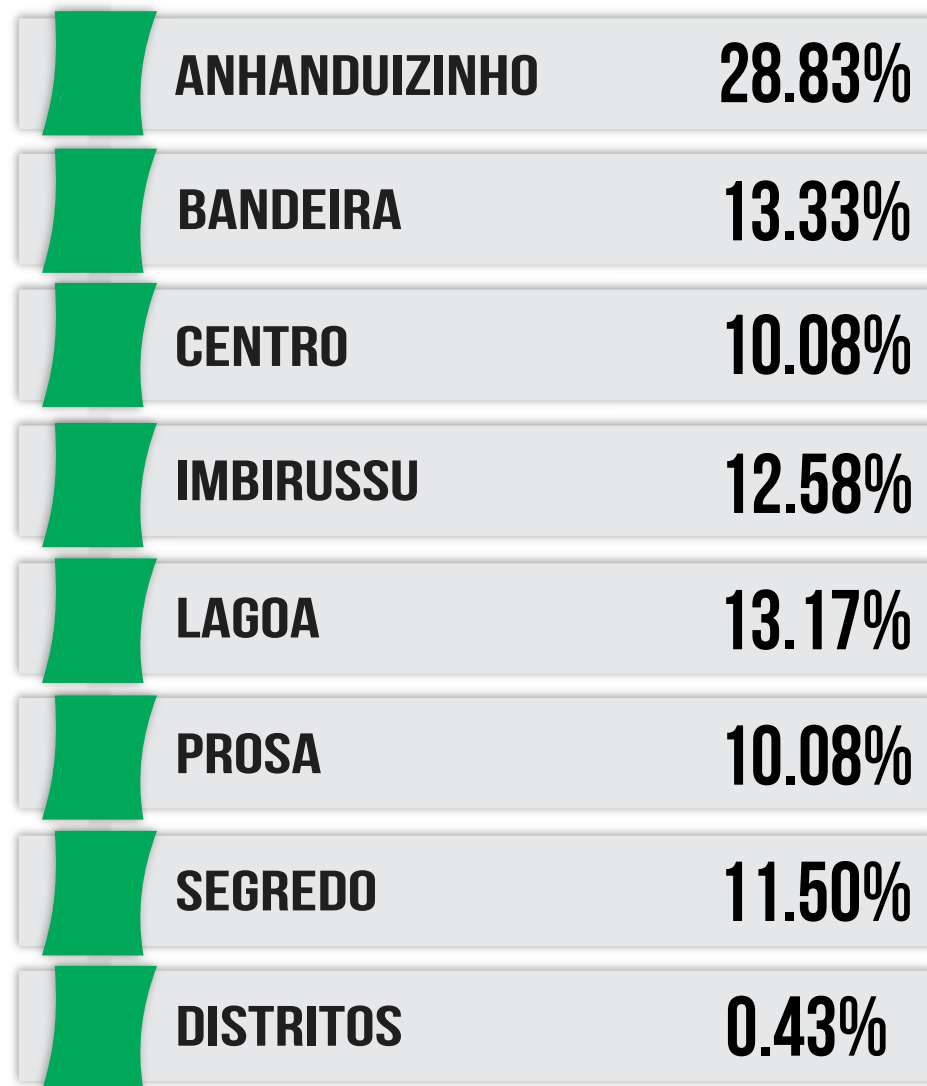


FORAM REALIZADAS 1.200 ENTREVISTAS EM CAMPO GRANDE-MS, ENTRE OS DIAS 26 E 31 DE MARÇO DE 2021

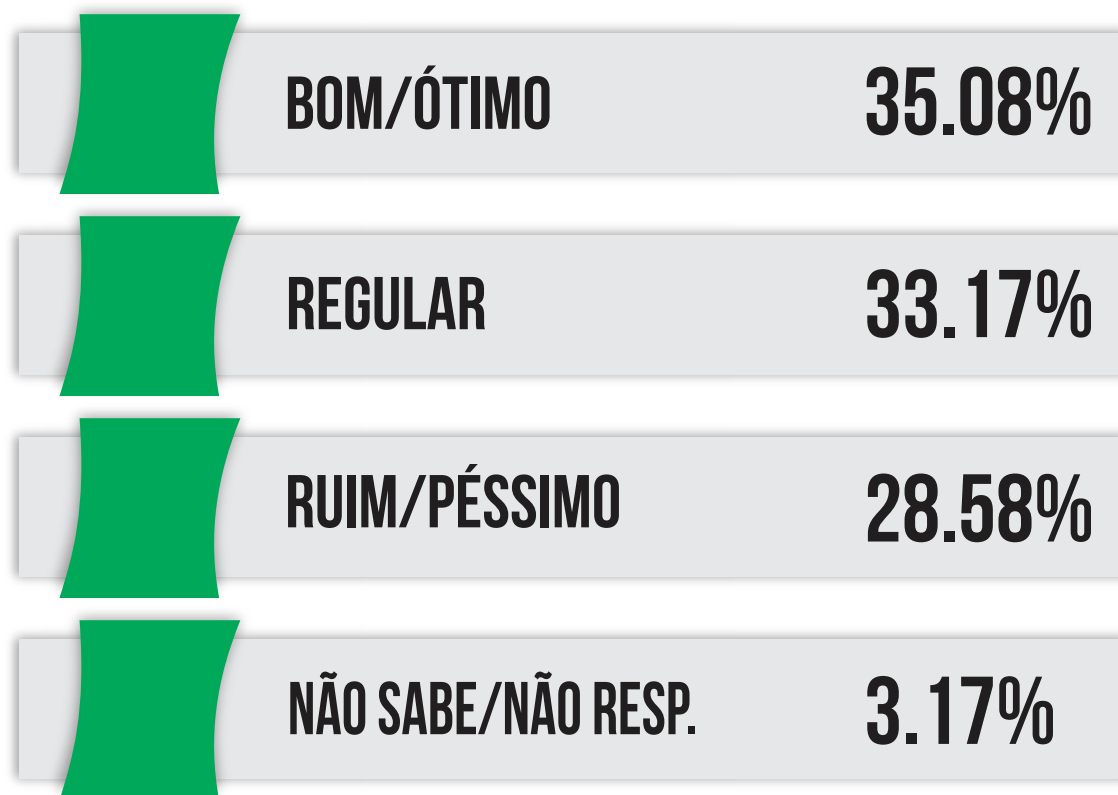


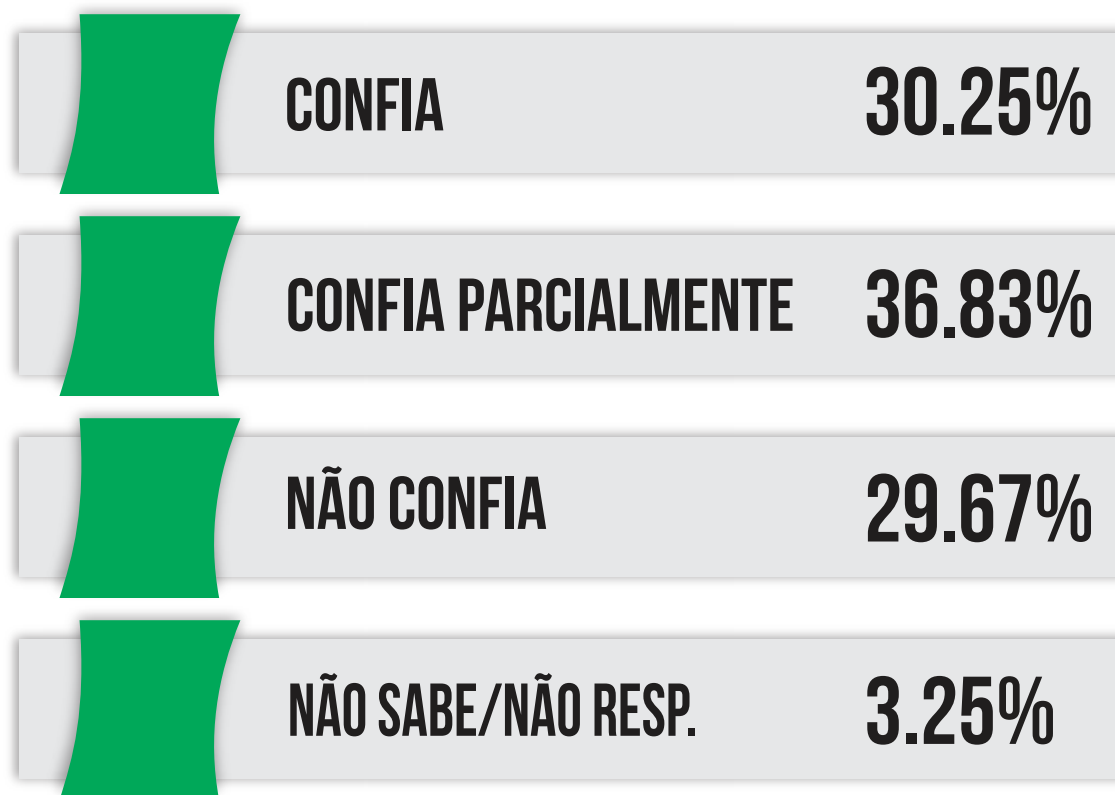







FORAM REALIZADAS 1.200 ENTREVISTAS EM CAMPO GRANDE-MS, ENTRE OS DIAS 26 E 31 DE MARÇO DE 2021






MELHORES SECRETÁRIOS DO MUNICÍPIO DE CAMPO GRANDE CITADOS PELOS ENTREVISTADOS

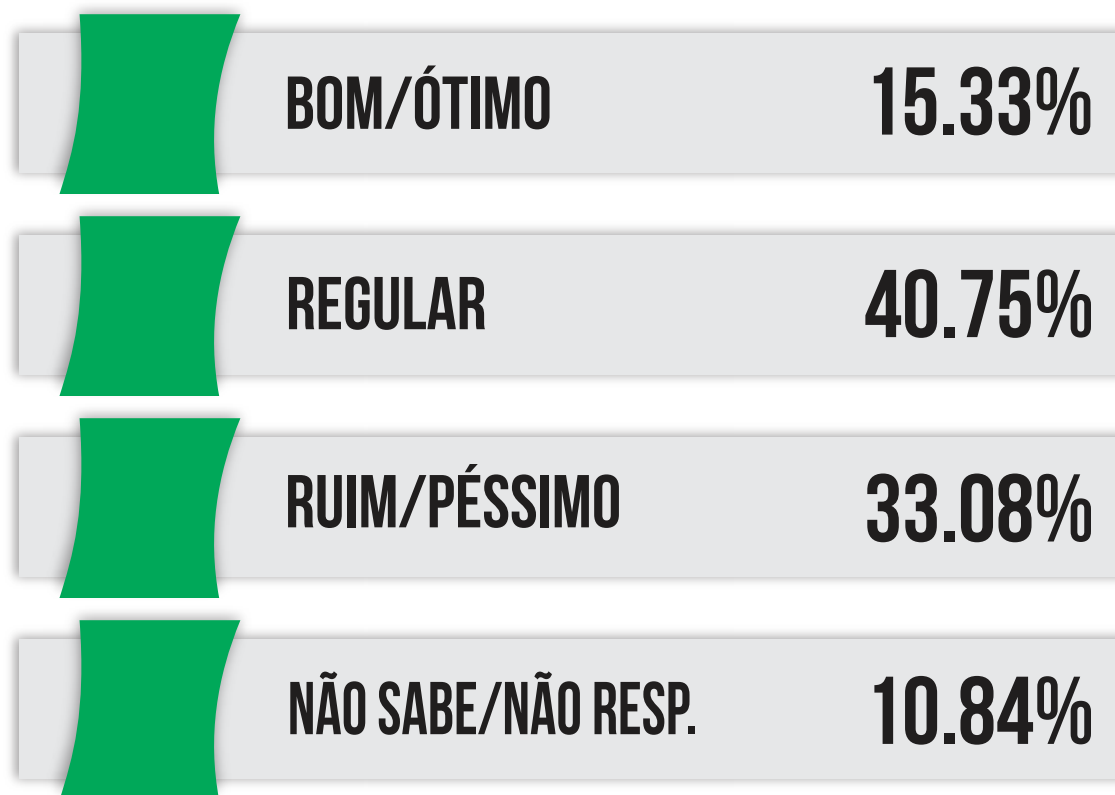


FORAM REALIZADAS 1.200 ENTREVISTAS EM CAMPO GRANDE-MS, ENTRE OS DIAS 26 E 31 DE MARÇO DE 2021

PIORES SECRETÁRIOS DO MUNICÍPIO DE CAMPO GRANDE CITADOS PELOS ENTREVISTADOS



FORAM REALIZADAS 1.200 ENTREVISTAS EM CAMPO GRANDE-MS, ENTRE OS DIAS 26 E 31 DE MARÇO DE 2021



CARLÃO BORGES	3.58%	DELEI PINHEIRO	1.92%	RONILSO GUERREIRO	0.83%
PROFESSOR JUARI	3.50%	JOÃO ROCHA	1.75%	WILLIAN MAKSOD	0.75%
PROFESSOR RIVERTON	3.42%	VALDIR GOMES	1.58%	CORONEL VILLASANTIN	0.67%
CAMILA JARA	3.33%	CORINGA	1.50%	CLODOILSON PIRES	0.58%
MARCOS TABOSA	3.25%	BETINHO	1.42%	ZÉ DA FARMÁCIA	0.50%
TIAGO VARGAS	2.75%	DR SANDRO BENITES	1.33%	DR VICTOR ROCHA	0.42%
OTÁVIO TRAD	2.50%	PAPY	1.25%	PROFESSOR ANDRÉ	0.33%
BETO AVELAR	2.42%	DR JAMAL	1.08%	DR LOESTER	0.25%
SILVIO PITU	2.25%	JOÃO CÉSAR MT	1.00%	EDU MIRANDA	0.17%
AYRTON ARAUJO	2.08%	GILMAR DA CRUZ	0.92%	NÃO SABE/NÃO RESP.	52.67%

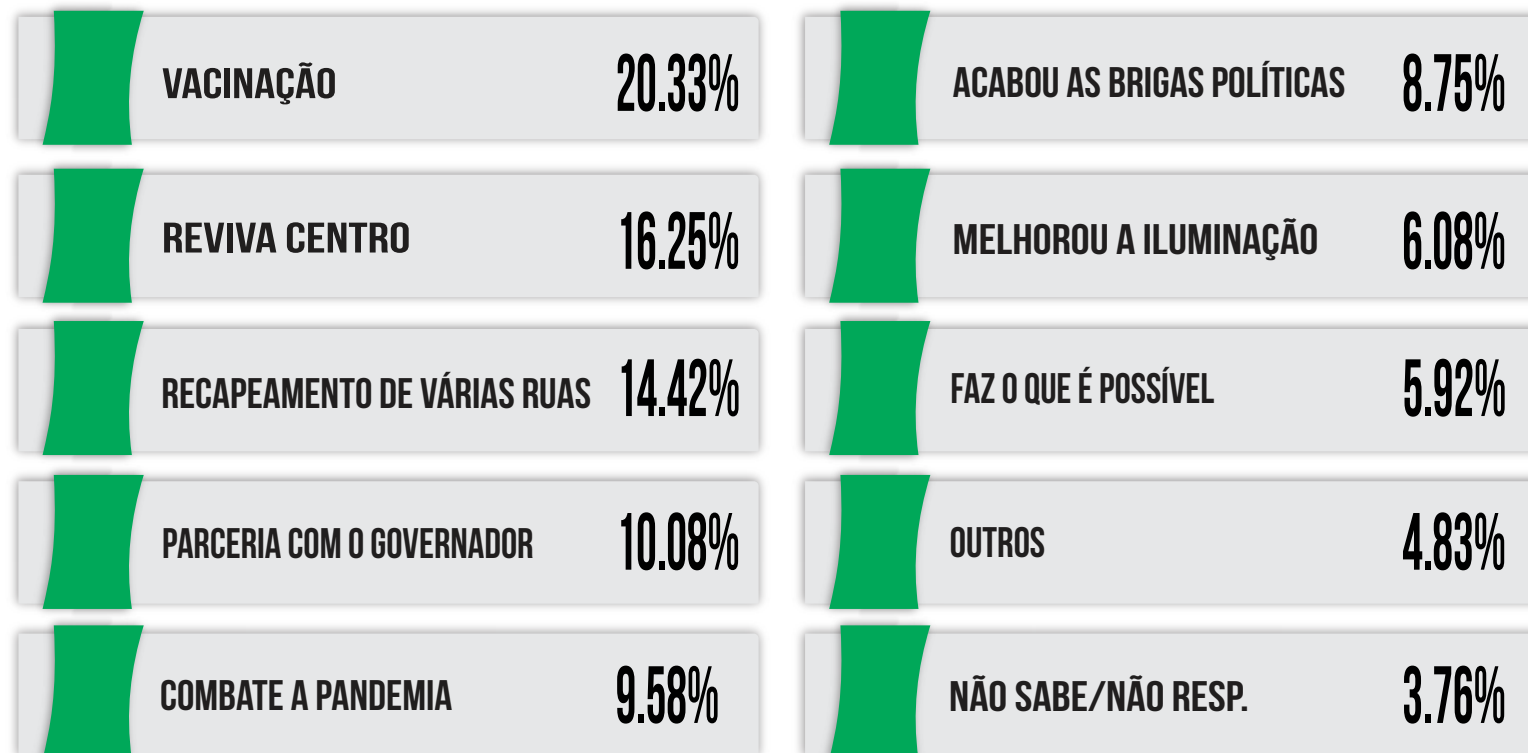
FORAM REALIZADAS 1.200 ENTREVISTAS EM CAMPO GRANDE-MS, ENTRE OS DIAS 26 E 31 DE MARÇO DE 2021

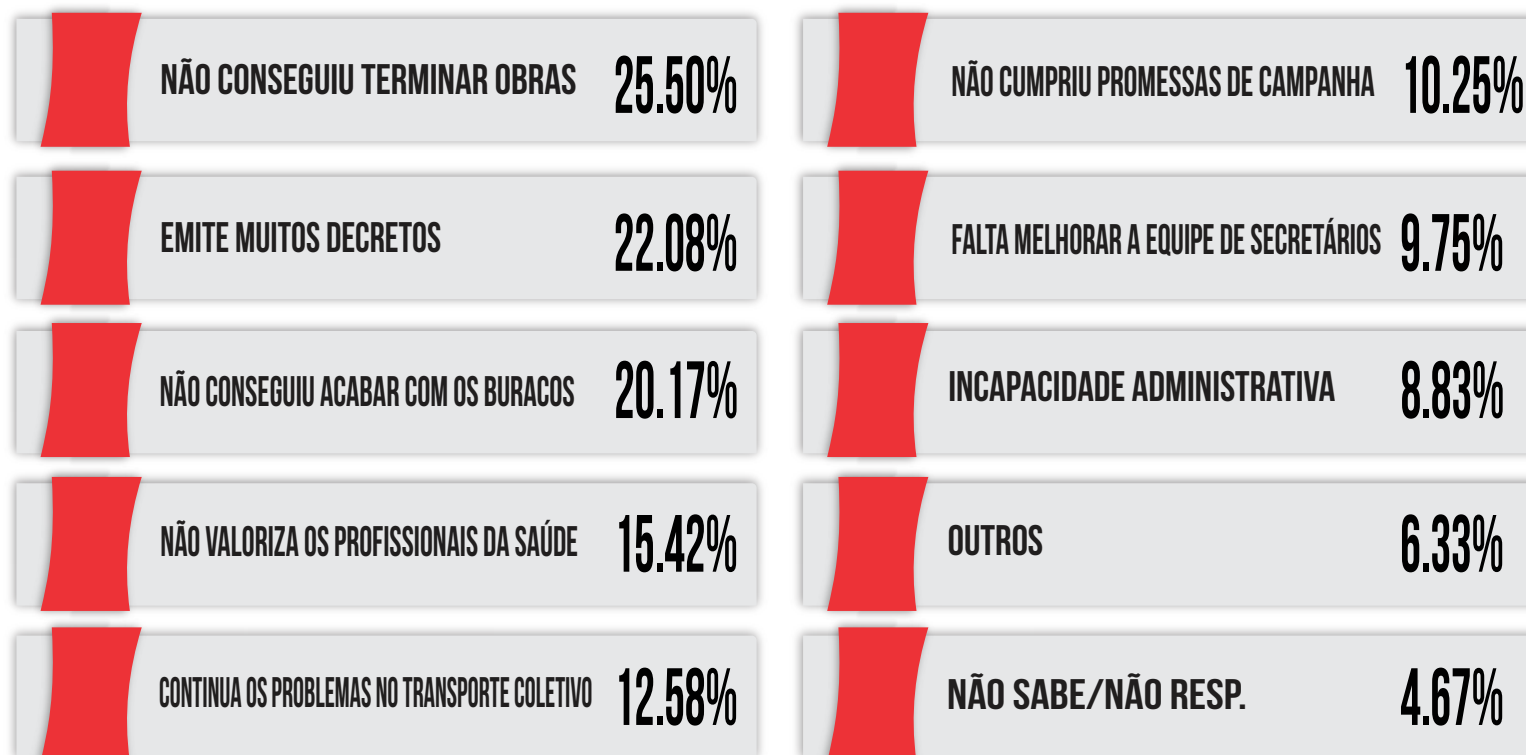
MAIORES PROBLEMAS DO MUNICÍPIO DE CAMPO GRANDE

DESEMPREGO	22.92%	GESTÃO PÚBLICA	9.50%	CONTAS ATRASADAS	3.92%
PANDEMIA/COVID	20.83%	BURACOS NAS RUAS	8.33%	FALTA DE MORADIAS	3.75%
SAÚDE/FALTA DE VAGAS	18.75%	ESCOLAS FECHADAS	7.25%	VEREADORES PODIAM AJUDAR MAIS	3.67%
FALTA DA VACINA DO COVID	17.33%	DESVIOS DE DINHEIRO	6.75%	ASFALTO/RECAPEAMENTO	3.33%
IMPOSTOS (IPTU/ISS/TAXAS)	16.42%	MELHORAR A INFRAESTRUTURA	5.67%	SEGURANÇA/POLICIAMENTO	3.25%
COMÉRCIO FECHADO	15.67%	FESTAS CLANDESTINAS	4.83%	MOBILIDADE/TRÂNSITO	3.08%
TRANSPORTE COLETIVO	14.58%	FALTA DE INDÚSTRIAS	4.58%	FALTA DE AJUDA DO MUNICÍPIO	2.82%
BAIRROS SUJOS	12.17%	ÔNIBUS LOTADOS E SEM AR	4.25%	DESIGUALDADE SOCIAL	2.50%
LOCKDOWN	11.25%	AGUÁ/LUZ/GASOLINA CARO	4.17%	OUTROS	2.25%
CHUVAS DE DECRETOS	10.08%	FALTA DE DINHEIRO	4.08%	NÃO SABE/NÃO RESP.	1.33%

A SOMA ULTRAPASSA 100% DEVIDO AS MÚLTIPLAS RESPOSTAS

FORAM REALIZADAS 1.200 ENTREVISTAS EM CAMPO GRANDE-MS, ENTRE OS DIAS 26 E 31 DE MARÇO DE 2021





A SOMA ULTRAPASSA 100% DEVIDO AS MÚLTIPLAS RESPOSTAS

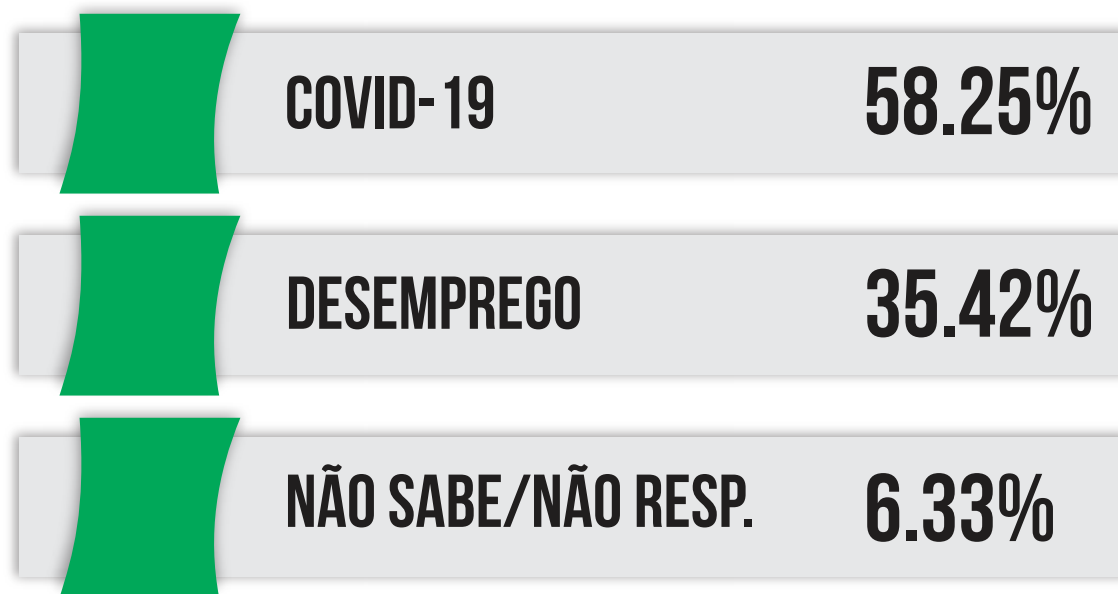
FORAM REALIZADAS 1.200 ENTREVISTAS EM CAMPO GRANDE-MS, ENTRE OS DIAS 26 E 31 DE MARÇO DE 2021

OPINIÃO DOS ENTREVISTADOS SOBRE AS MEDIDAS DE ISOLAMENTO IMPOSTA PELA PREFEITURA DE CAMPO GRANDE

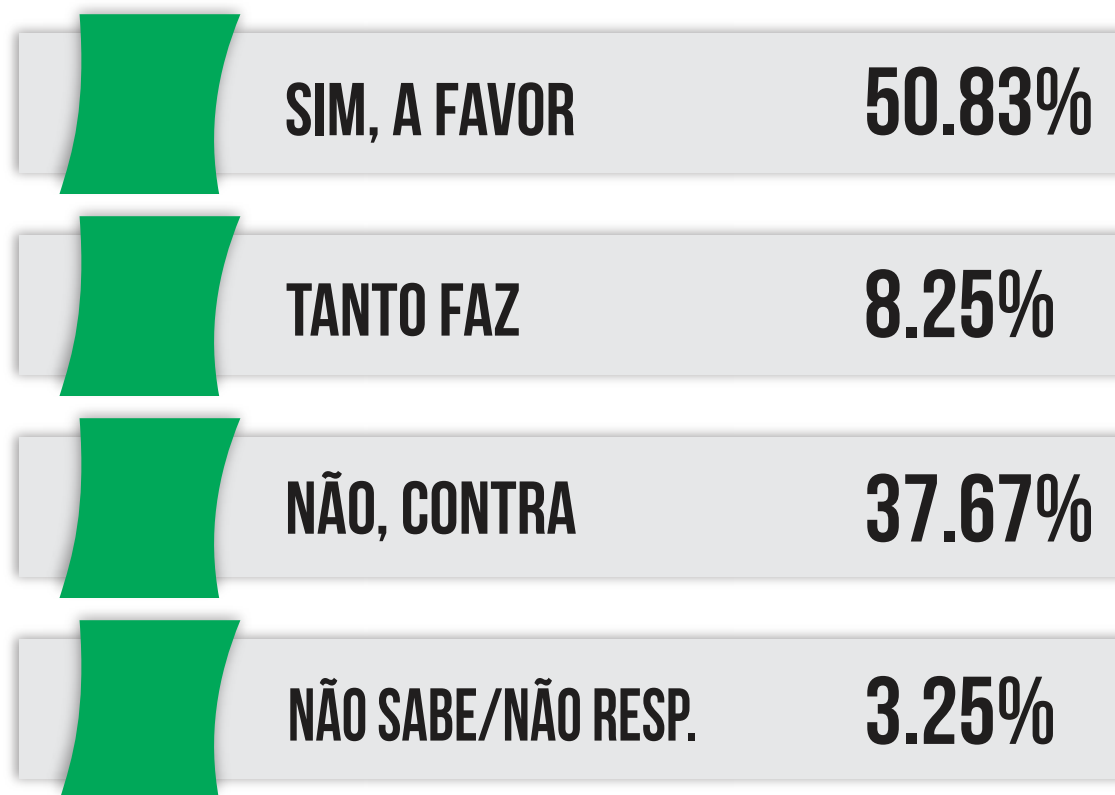


A SOMA ULTRAPASSA 100% DEVIDO AS MÚLTIPLAS RESPOSTAS

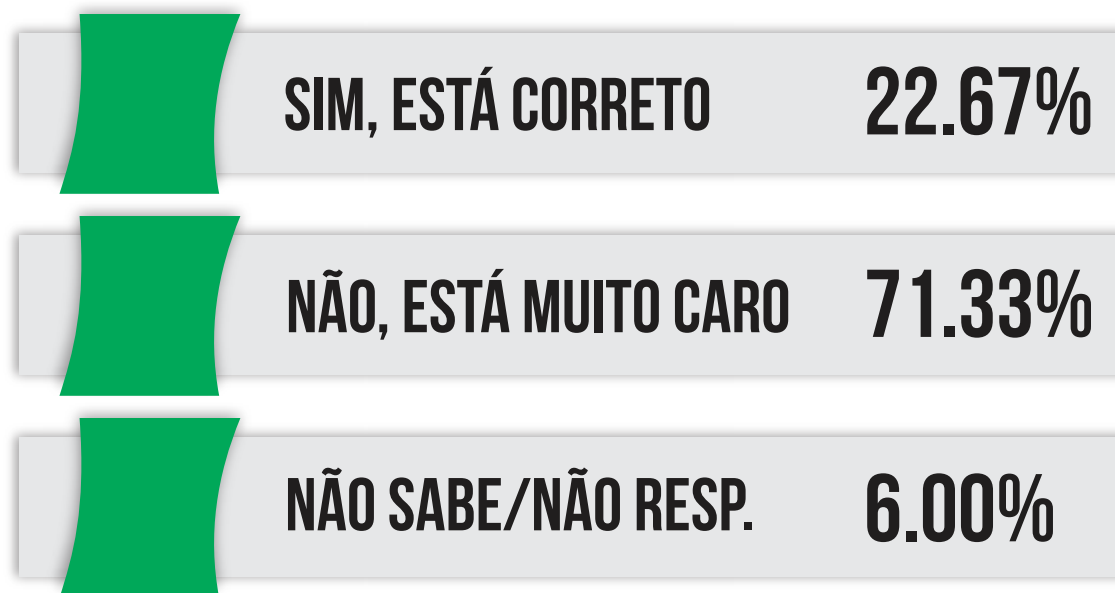
FORAM REALIZADAS 1.200 ENTREVISTAS EM CAMPO GRANDE-MS, ENTRE OS DIAS 26 E 31 DE MARÇO DE 2021



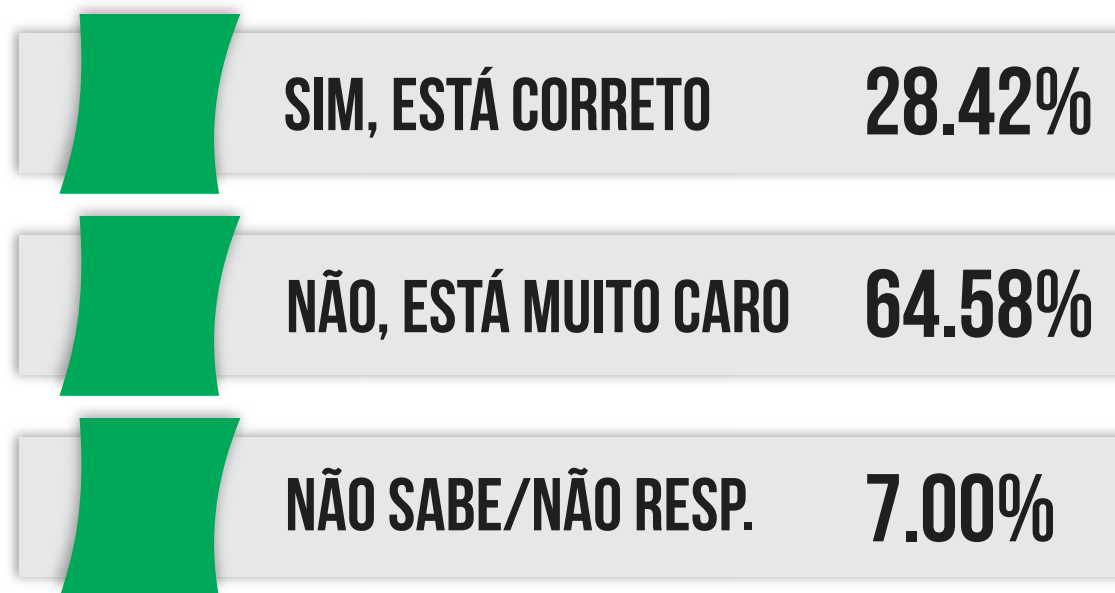
OPINIÃO DOS ENTREVISTADOS SOBRE O LOCKDOWN NO MUNICÍPIO DE CAMPO GRANDE



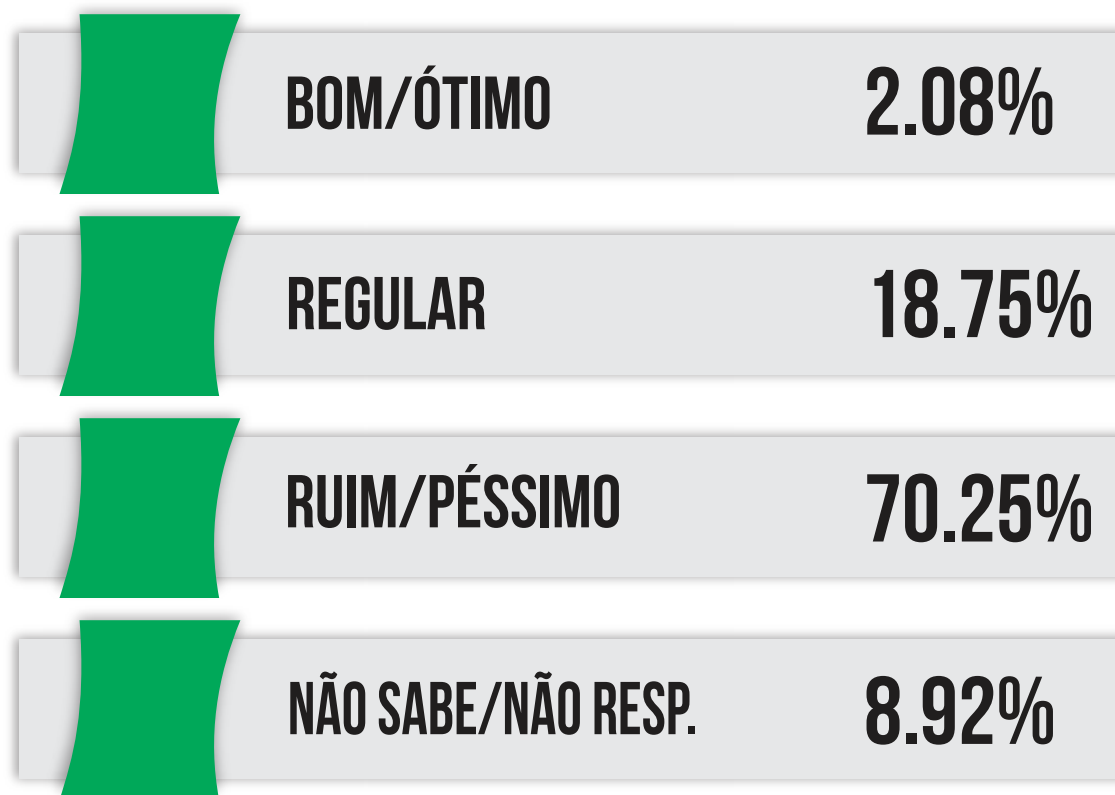
OPINIÃO DOS ENTREVISTADOS SOBRE O VALOR DO IPTU NO MUNICÍPIO DE CAMPO GRANDE



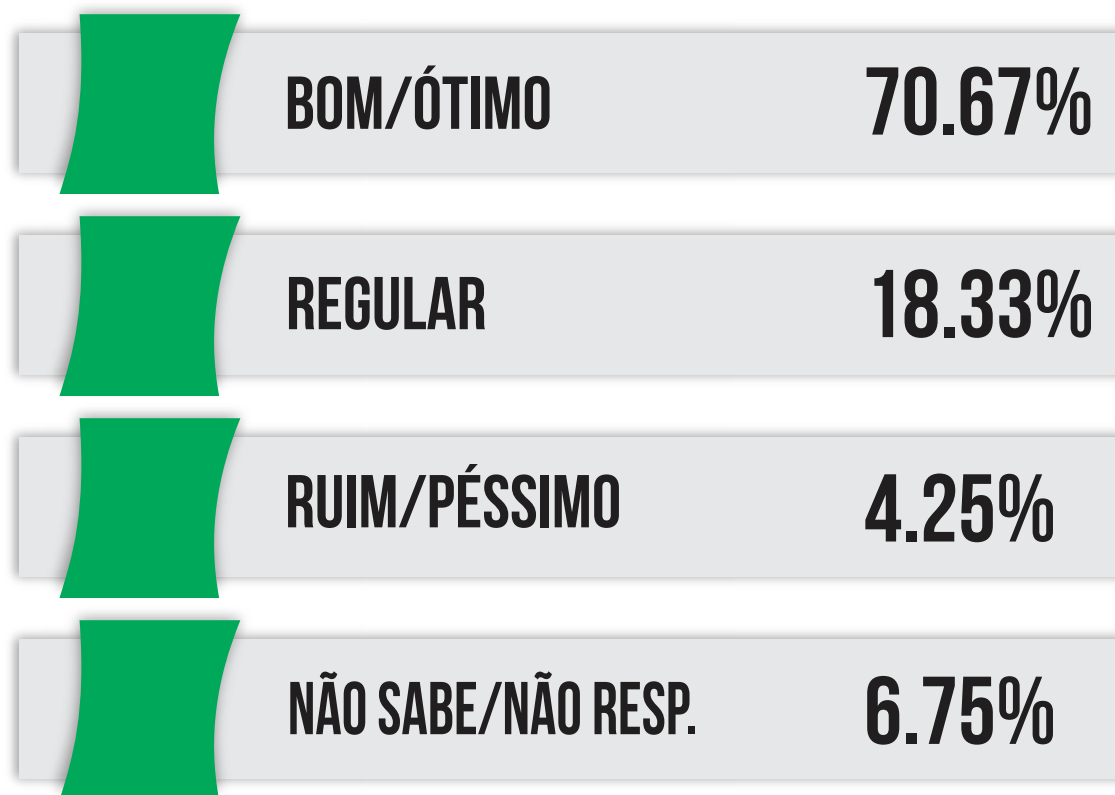
OPINIÃO DOS ENTREVISTADOS SOBRE O VALOR DA ÁGUA E O ESGOTO NO MUNICÍPIO DE CAMPO GRANDE




OPINIÃO DOS ENTREVISTADOS SOBRE O TRANSPORTE COLETIVO NO MUNICÍPIO DE CAMPO GRANDE



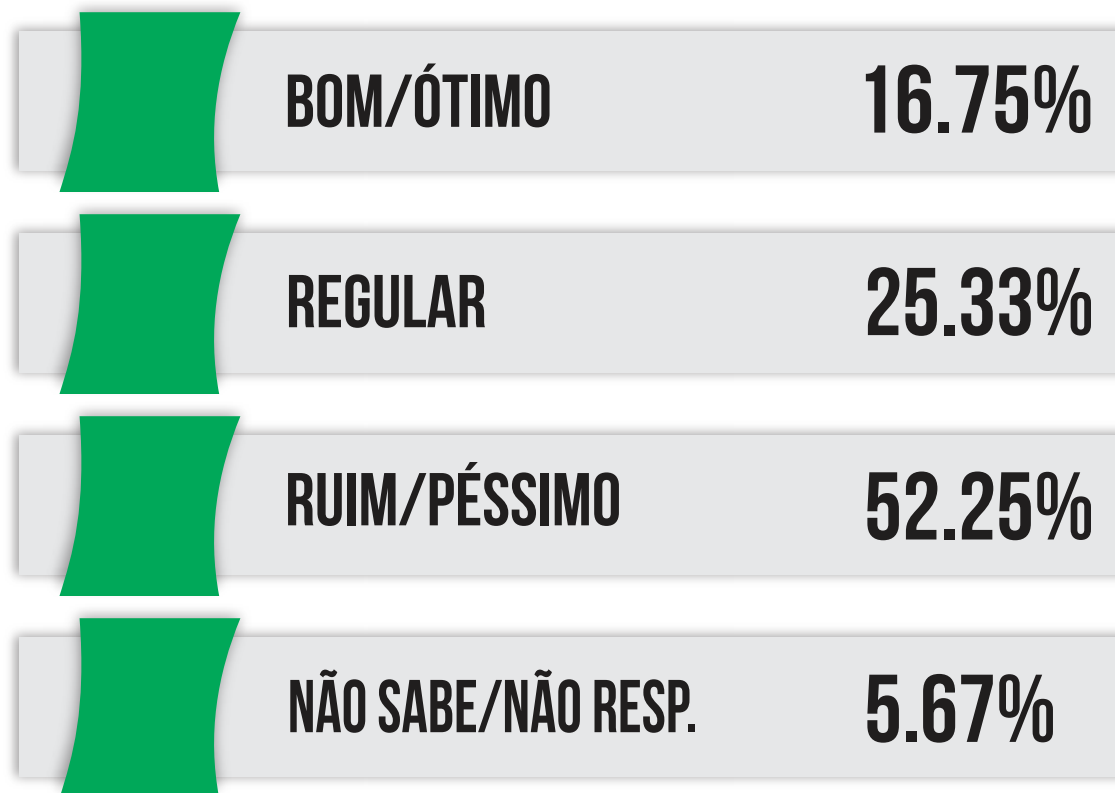
OPINIÃO DOS ENTREVISTADOS SOBRE A COLETA DE LIXO NO MUNICÍPIO DE CAMPO GRANDE



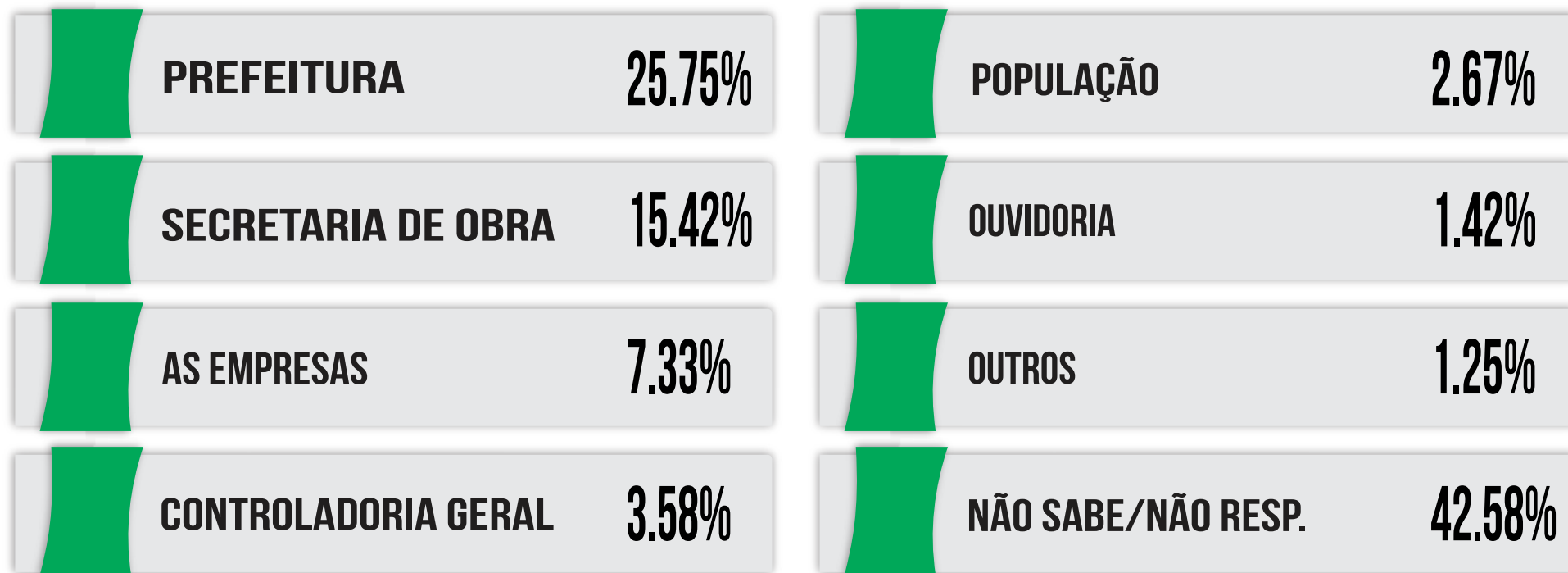
OPINIÃO DOS ENTREVISTADOS SOBRE QUEM FISCALIZA A COLETA E A PESAGEM DE LIXO NO MUNICÍPIO DE CAMPO GRANDE

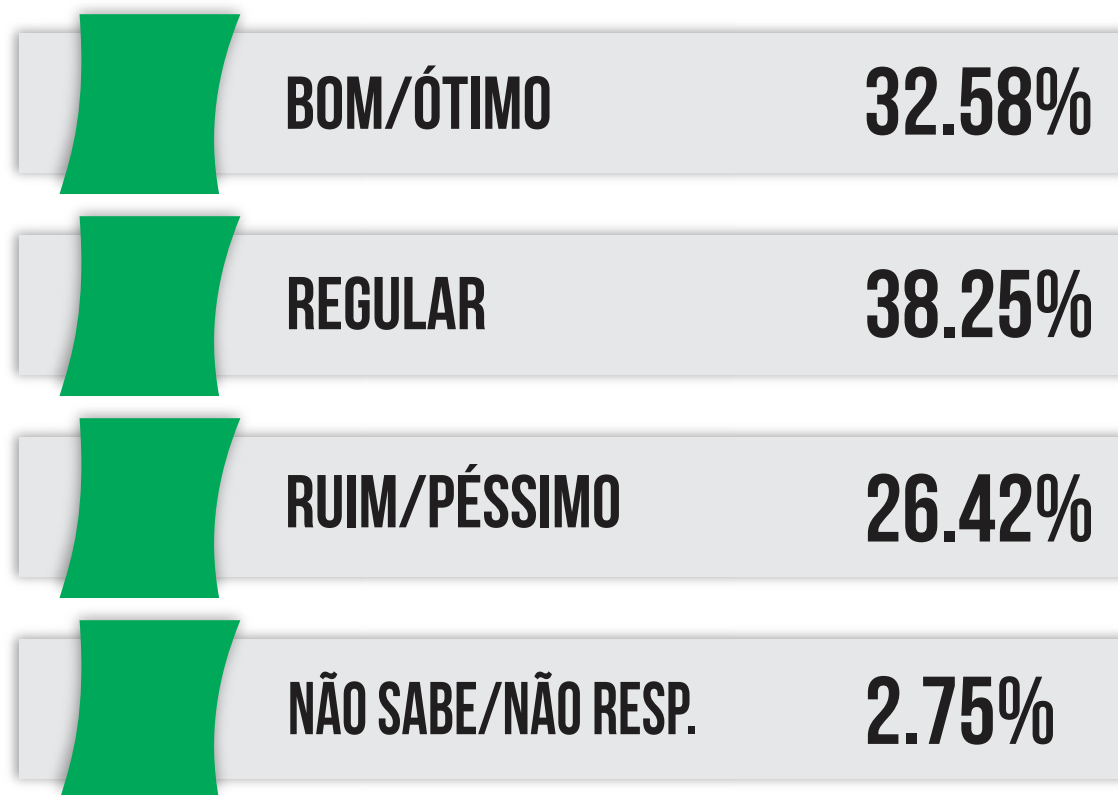


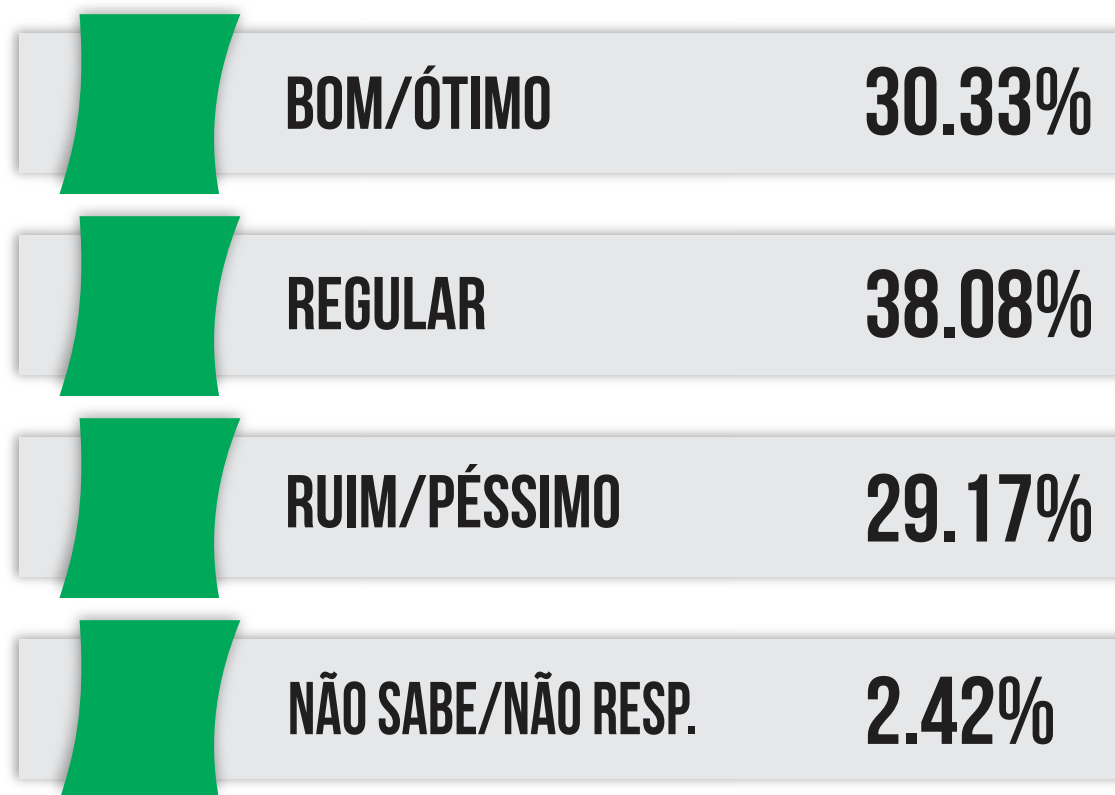
OPINIÃO DOS ENTREVISTADOS SOBRE O SERVIÇO DE TAPA-BURACO NO MUNICÍPIO DE CAMPO GRANDE



OPINIÃO DOS ENTREVISTADOS SOBRE QUEM FISCALIZA O SERVIÇO DE TAPA-BURACO NO MUNICÍPIO DE CAMPO GRANDE







QUEM SOMOS

PESQUISA

O **Instituto Ranking**, é uma empresa formada por profissionais experientes que atende os seus clientes desde 2002 e sediada na cidade de Campo Grande, capital do estado de Mato Grosso do Sul.

Realizamos pesquisas mercadológicas, eleitorais, sindicais, sociais, além de avaliação governamental e análises de comunicação e mídias.

Disponibilizamos soluções em serviços de pesquisas de forma completa e integrada.



 @rankingpesquisa

CONSULTORIA

Prestamos serviços especializados em consultoria, diagnóstico e assessoria empresarial, política, administrativa e em comunicação.

Apresentamos e desenvolvemos soluções em diversos campos de atuação, com ações práticas e operacionais.

DIÁRIO MS NEWS

Com o compromisso de levar agilidade, qualidade e seriedade na informação, organizamos as notícias mais importantes do dia do Brasil e do Mato Grosso do Sul.

Praticamos o jornalismo na intenção de aproximar a população a todas as esferas da sociedade por meios de conteúdos expostos de forma fácil e prática.



www.diariomsnews.com.br
contato.diariomsnews@gmail.com

SANTA CATARINA NEWS

É uma proposta de comunicação que ressalta a capacidade empresarial do Estado de Santa Catarina, além de suas riquezas naturais, humanas e tecnológicas.



www.santacatarinanews.com
contato@santacatarinanews.com

BRASIL NEWS 1

Uma nova ferramenta para facilitar a comunicação e interação. É uma fonte de informação gerando conteúdo do Mato Grosso do Sul para o Brasil.




www.bn1.com.br
contatobrasilnews1@gmail.com



 67-99968-0055

 67-3204-0230


 rankingpesquisa@gmail.com

Rua San Martin, 5
Tiradentes - Cep 79041-420
Campo Grande - MS



Augusto da Silva Rocha

Estatístico - Conre 3ª região 7655



Antonio José Ueno

Cientista político