



**PESQUISA POLÍTICA E ADMINISTRATIVA
NO ESTADO DO MATO GROSSO**



EXECUTORA:

Instituto Ranking Pesquisa.

NÚMERO DE ENTREVISTADOS:

2.000 entrevistas.

PÚBLICO PESQUISADO:

População residente no Estado do Mato Grosso, com 16 anos ou mais.

DATAS:

Pesquisa realizada entre os dias 22 e 27 de abril de 2021.

PESQUISA QUANTITATIVA:

Todos os moradores tiveram a mesma chance de serem sorteados para responderem ao questionário.

METODOLOGIA:

Pesquisa quantitativa por amostragem e aplicação de questionário estruturado por meio de entrevistas por telefone - CATI (Computer Assisted Telephone Interviewing).

PLANO AMOSTRAL:

Na primeira fase foi realizado sorteio aleatório dos setores censitários (IBGE/Censo 2010) utilizando o método PPTS (Probabilidade Proporcional ao Tamanho do Setor). Na segunda fase, sorteio aleatório dos domicílios a serem entrevistados dentro dos setores.

Na terceira e última fase preencheu-se as cotas. Sexo masculino 48.87%, feminino 51.13. Idade; 16 a 24 anos 13.95%, 25 a 34 anos 21.98%, 35 a 44 anos 21.96%, 45 a 59 anos 25.55% 60 anos ou mais 16.56%. Escolaridade: analfabeto/Lê e escreve 11.21%, ensino

fundamental 29.08%, ensino médio 39.98%, ensino superior 19.73%. Distribuição por renda mensal domiciliar (salário mínimo) até 1 SM 43.60%, de 1 à 2 SM 27.20%, de 2 à 5 SM 20.80%, de 5 à 10 SM 5.60%, mais de 10 SM 2.80%. Populacionais disponibilizados pelo IBGE referentes ao Censo 2010 e TRE-MT/TSE/2020. Para um intervalo de confiança de 95% e um tamanho de amostra de 2.000 entrevistas, a margem de erro máxima estimada foi de 2.50%, para mais ou para menos.

SISTEMA DE CONTROLE:

Para a realização da pesquisa utiliza-se uma equipe de entrevistadores devidamente treinados pela empresa. Após os trabalhos de coleta de dados, 100% dos questionários passam por uma fiscalização e em 20% das entrevistas são verificadas a consistência das respostas e a adequação aos parâmetros amostrais.

MUNICÍPIOS PESQUISADOS:

Água Boa, Alta Floresta, Alto Boa Vista, Barão de Melgaço, Barra do Garças, Cáceres, Campo Verde, Campos de Júlio, Chapada dos Guimarães, Cuiabá, Denise, Guarantã do Norte, Itiquira, Juara, Juína, Lucas do Rio Verde, Mirassol D'oeste, Nova Monte Verde, Nova Xavantina, Paranatinga, Pedra Preta, Peixoto de Azevedo, Pontes e Lacerda, Poxoréo, Primavera do Leste, Ribeirão Cascalheira, Rio Branco, Rondonópolis, Santa Rita do Trivelato, Sinop, Sorriso, Tabaporã, Tangará da Serra, Várzea Grande.

COMPROMISSO:

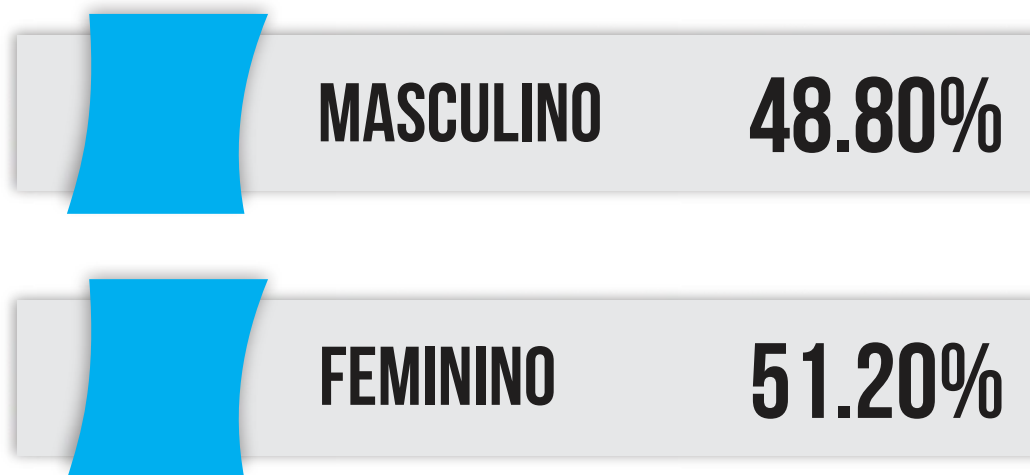
O Instituto Ranking Pesquisa, seguiu o plano amostral neste instrumento, tomando as devidas precauções no que se refere as quotas nos seus diversos estratos.



RESULTADOS DA PESQUISA

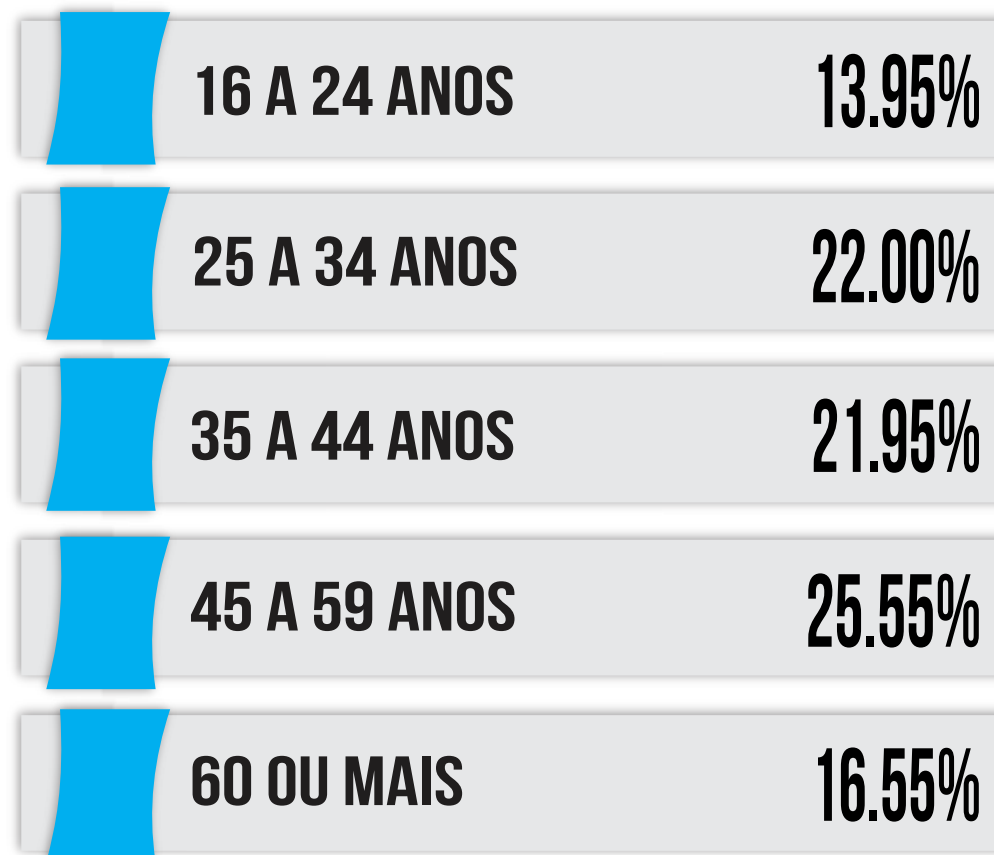


ENTREVISTADOS POR SEXO





ENTREVISTADOS POR FAIXA ETÁRIA





ENTREVISTADOS POR ESCOLARIDADE





ENTREVISTADOS POR RENDA



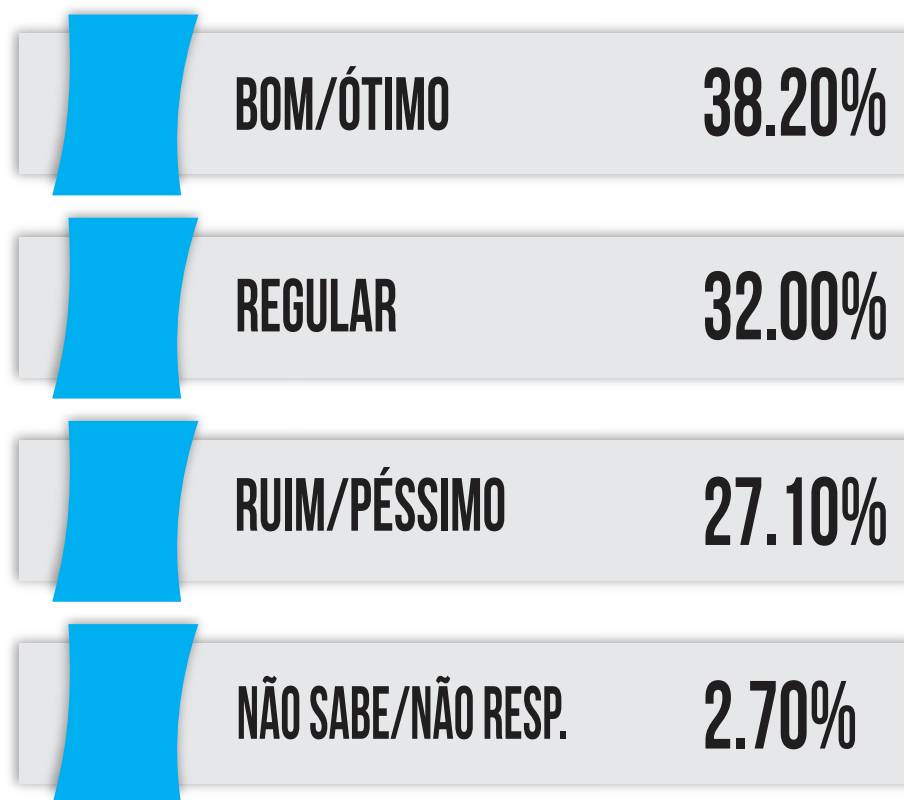


ENTREVISTADOS POR RELIGIÃO



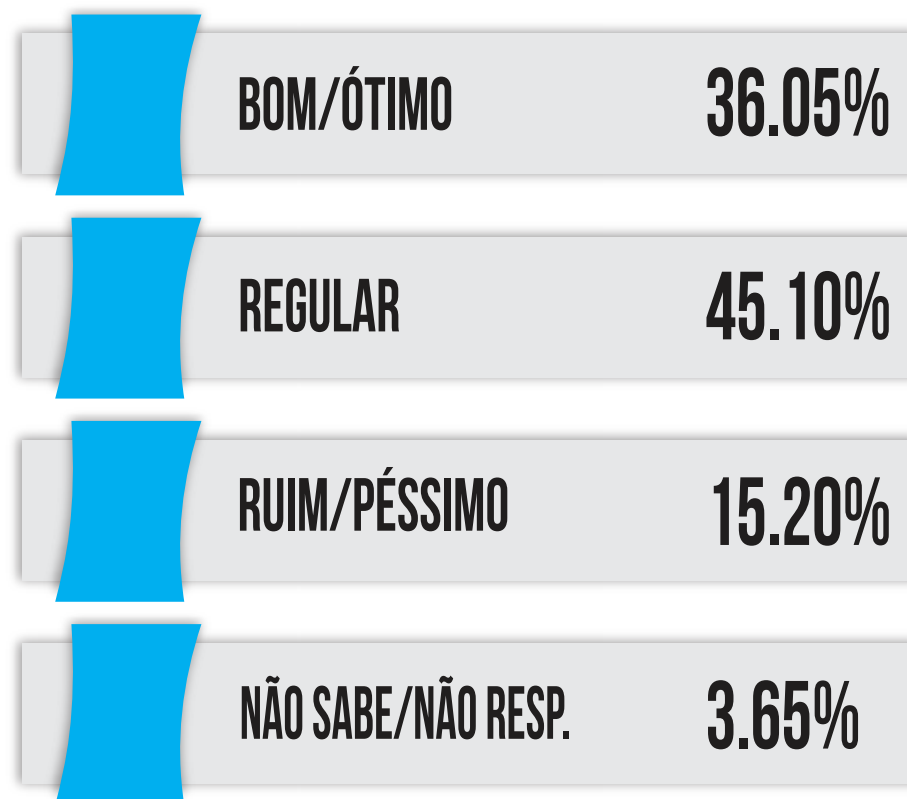


AVALIAÇÃO DO PRESIDENTE JAIR BOLSONARO NO ESTADO DO MATO GROSSO



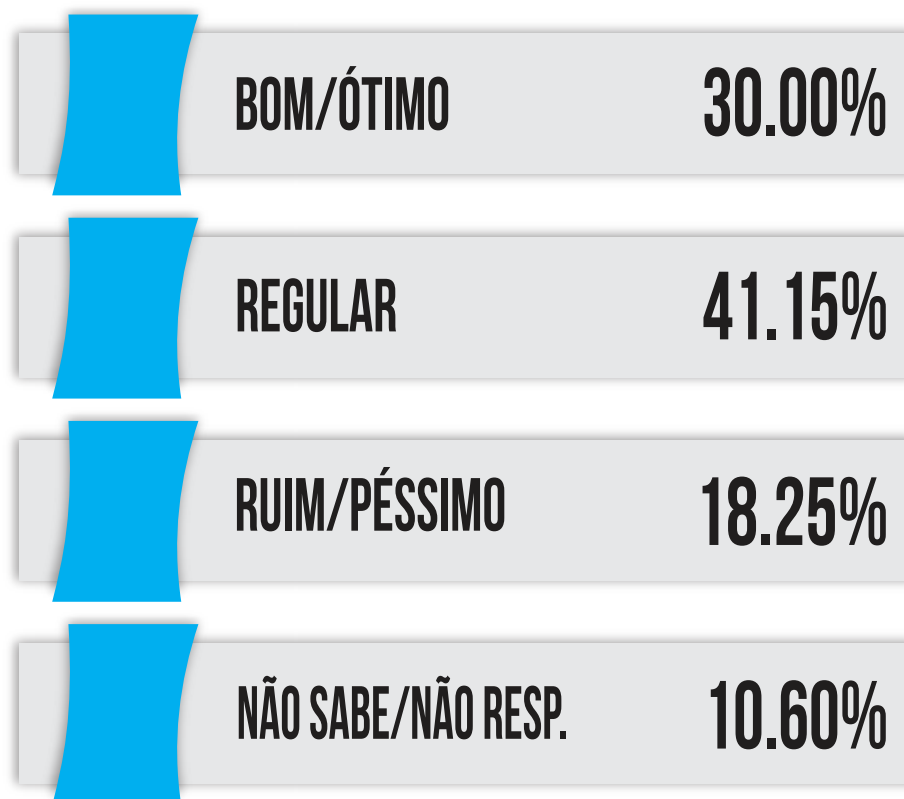


AVALIAÇÃO DO GOVERNADOR DO MATO GROSSO, MAURO MENDES





AVALIAÇÃO DA ASSEMBLÉIA LEGISLATIVA DO ESTADO DO MATO GROSSO



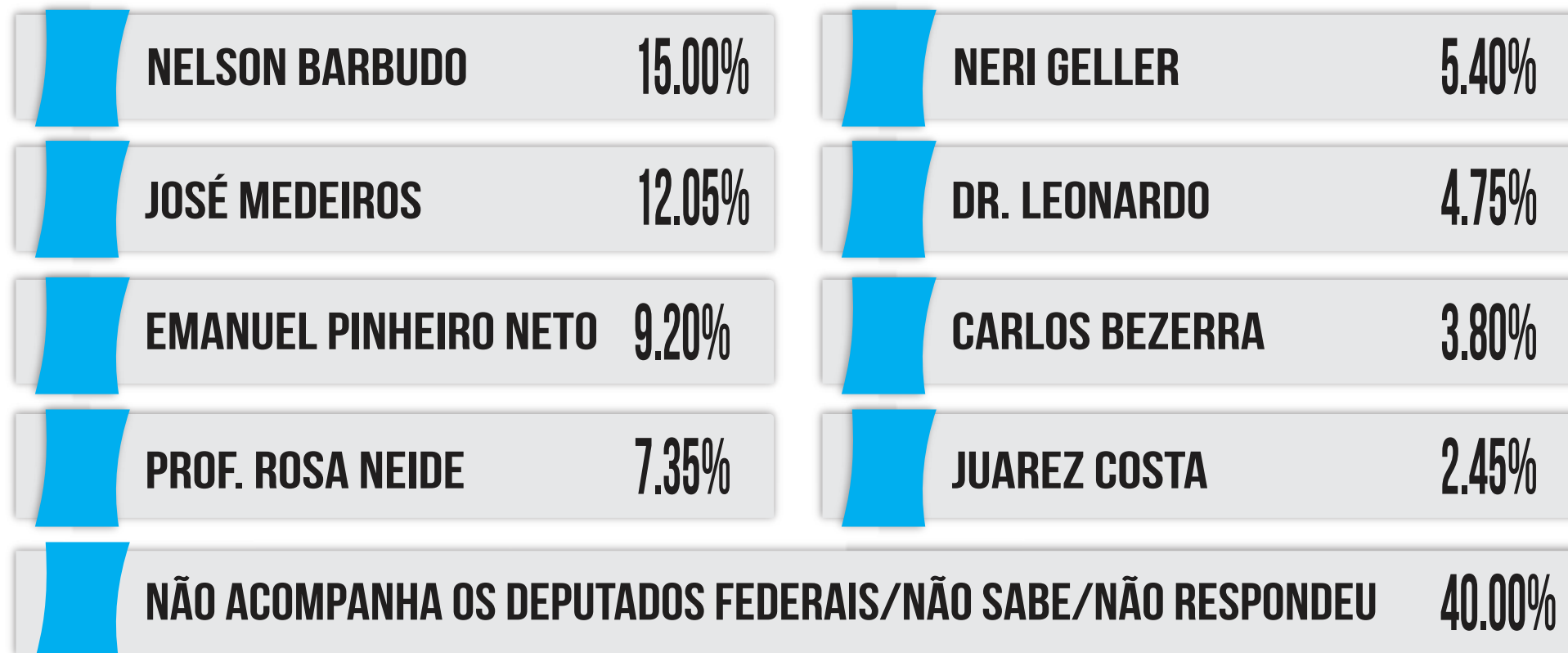


AVALIAÇÃO DOS DEPUTADOS ESTADUAIS DO ESTADO DO MATO GROSSO

DR. JOÃO	7.05%	DR. GIMENEZ	2.00%	DR. EUGÊNIO	1.00%
JANAÍNA RIVA	6.10%	VALDIR BARRANCO	1.85%	VALMIR MORETTO	0.85%
LÚDIO CABRAL	5.15%	CARLOS AVALLONE	1.70%	PAULO ARAÚJO	0.70%
DELEGADO CLAUDINEI	4.00%	ELIZEU NASCIMENTO	1.50%	DILMAR DAL BOSCO	0.65%
THIAGO SILVA	3.10%	GILBERTO CATTANI	1.40%	FAISSAL	0.50%
EDUARDO BOTELHO	2.65%	WILSON SANTOS	1.35%	JOÃO BATISTA DO SINDSPEN	0.40%
ULYSSES MORAES	2.50%	XUXU DAL MOLIN	1.25%	ROMOALDO JÚNIOR	0.35%
PROF. ALLAN KARDEC	2.40%	MAX RUSSI	1.10%	SEBASTIÃO REZENDE	0.30%
NÃO ACOMPANHA OS TRABALHOS DOS DEPUTADOS/NÃO SABE/NÃO OPINOU/NÃO RESPONDEU					50.15%

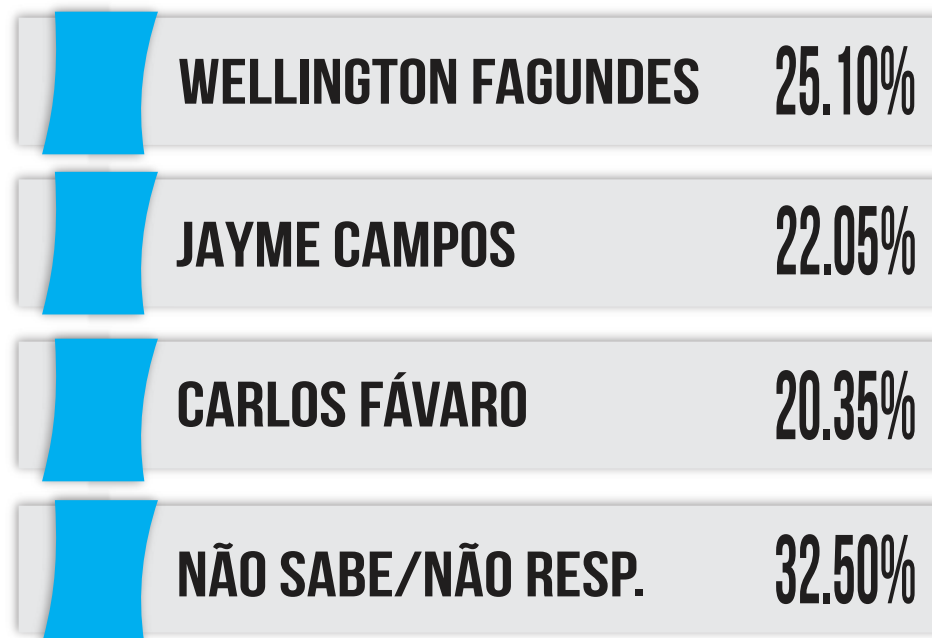


AVALIAÇÃO DOS DEPUTADOS FEDERAIS DO ESTADO DO MATO GROSSO





AVALIAÇÃO DOS SENADORES DO ESTADO DO MATO GROSSO





OS MAIORES PROBLEMAS DO ESTADO DO MATO GROSSO

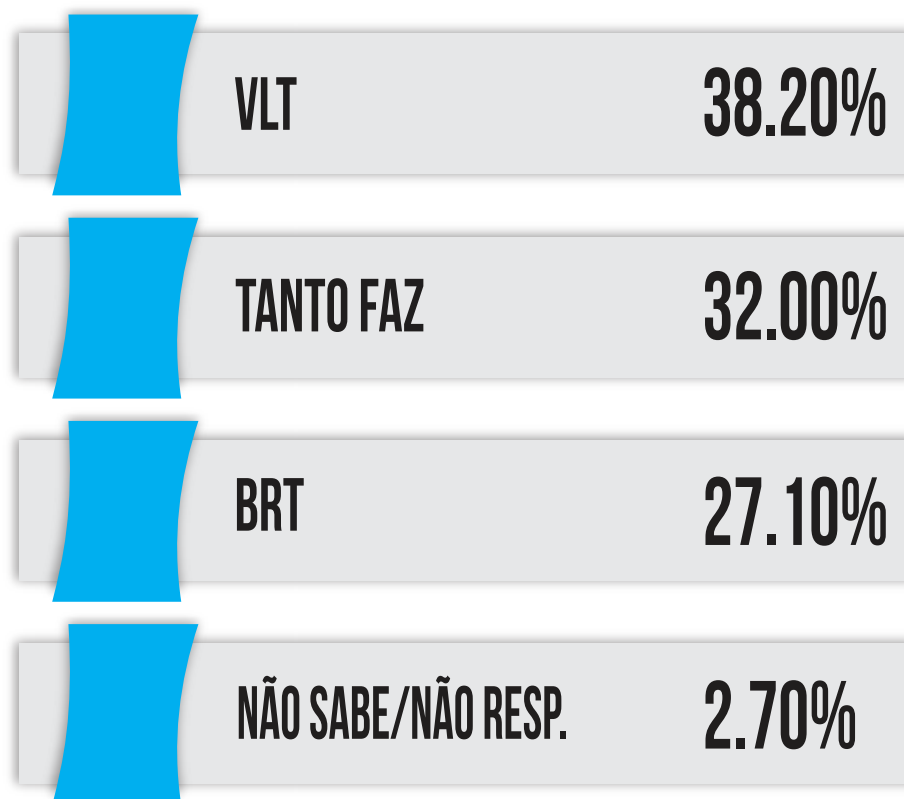


A SOMA ULTRAPASSA 100% DEVIDO AS MÚLTIPLAS RESPOSTAS

2.000 ENTREVISTAS REALIZADAS ENTRE OS DIAS 22 E 27 DE ABRIL DE 2021 NO ESTADO DO MATO GROSSO



NA SUA OPINIÃO, QUAL O MELHOR MODELO DE TRANSPORTE PARA SER COLOCADO EM FUNCIONAMENTO EM CUIABÁ E VÁRZEA GRANDE; VLT OU BRT?




VLT: VEICULO LEVE SOBRE TRILHOS - BRT;BUS RAPID TRANSIT*



**ELEIÇÃO 2022 NO
ESTADO DO MATO GROSSO**

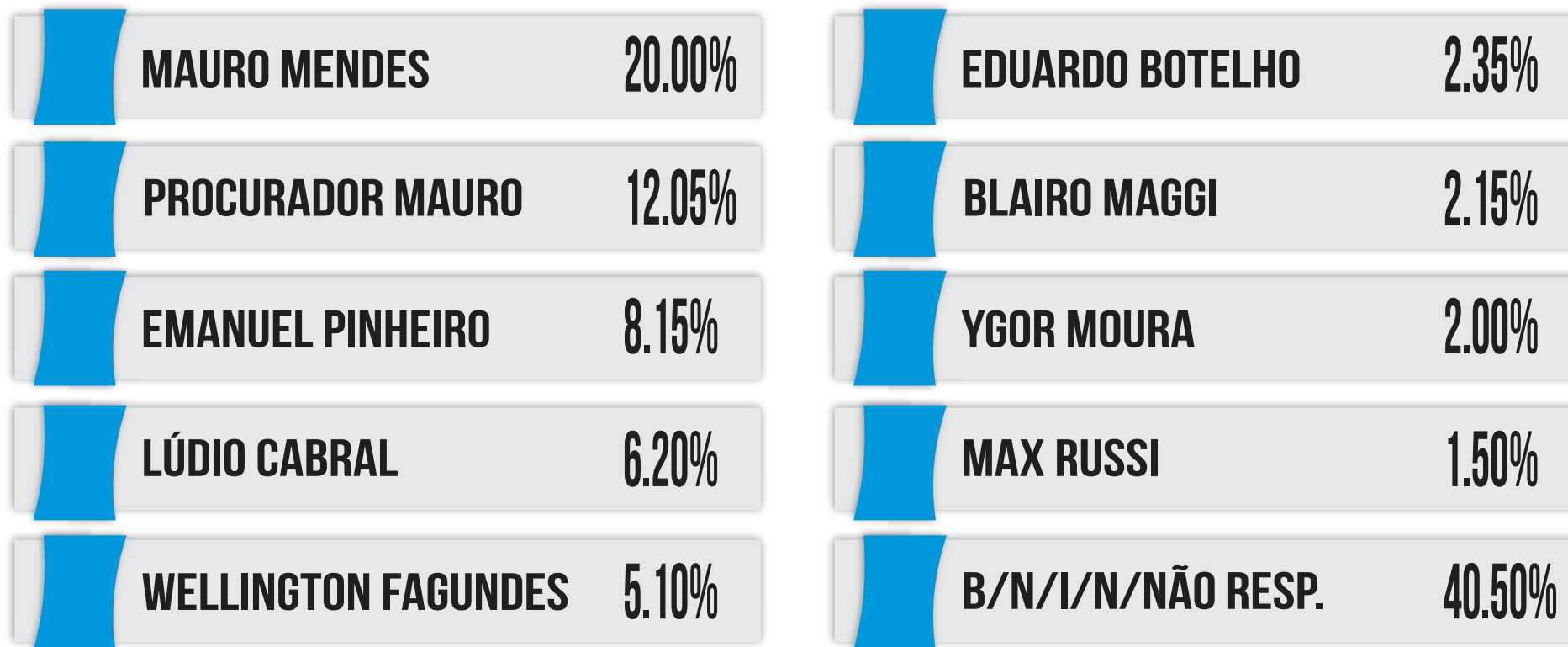


INTENÇÃO DE VOTO PARA GOVERNADOR NO MATO GROSSO 2022 - ESPONTÂNEA





INTENÇÃO DE VOTO PARA GOVERNADOR NO MATO GROSSO 2022 - ESTIMULADA





REJEIÇÃO DE VOTO PARA GOVERNADOR NO MATO GROSSO 2022 - REJEIÇÃO ESTIMULADA

EMANUEL PINHEIRO	12.75%	LÚDIO CABRAL	4.50%
MAX RUSSI	9.80%	YGOR MOURA	3.65%
WELLINGTON FAGUNDES	7.95%	BLAIRO MAGGI	3.40%
EDUARDO BOTELHO	6.35%	PROCURADOR MAURO	1.75%
MAURO MENDES	5.70%	B/N/I/N/NÃO RESP.	44.15%



01 INTENÇÃO DE VOTO PARA DEPUTADO ESTADUAL NO MATO GROSSO 2022 - ESPONTÂNEA

DR. JOÃO	1.75%	WILSON SANTOS	0.25%	TÚLIO FONTES	0.15%	DALTINHO	0.15%	OSCARLINO DA SAÚDE	0.10%
JANAINA RIVA	1.60%	JOÃO BATISTA	0.25%	LAYR MOTA	0.15%	DR TULIO CASADO	0.10%	ARDONIL	0.10%
LUDIO CABRAL	1.50%	XUXU DAL MOLIN	0.25%	VALDENIRIA DUTRA	0.15%	LUIS BRAZ	0.10%	LUIZ SALGUEIRO	0.10%
GUILHERME MALUF	1.40%	ULYSSES MORAES	0.25%	SARGENTO JOELSON	0.15%	ZECA VIANA	0.10%	ELIAS GALLI	0.10%
SEBASTIÃO REZENDE	1.35%	PROF ALLAN	0.25%	GILBERTO CATTANI	0.15%	WENER SANTOS	0.10%	ALAN TOP GÁS	0.10%
ELIZEU NASCIMENTO	1.25%	EDUARDO MAGALHAES	0.20%	LILO PINHEIRO	0.15%	DR. EDUARDO	0.10%	LUIS COSTA	0.10%
DILMAR DAL BOSCO	1.10%	NININHO	0.20%	ICARO SEVERO	0.15%	MARTHA MAIA	0.10%	CARLOS BRITO	0.10%
FAISSAL	1.00%	DR. EUGÊNIO	0.20%	KALIL BARACAT	0.15%	SATURNINO MASSON	0.10%	JUCA DO GUARANÁ	0.10%
VALMIR MORETTO	0.90%	TONINHO DE SOUZA	0.20%	SARGENTO VIDAL	0.15%	DR. DAÚDE	0.10%	CARLOS AVALONE	0.10%
GUILHERME MALUF	0.85%	THIAGO SILVA	0.20%	LEONARDO OLIVEIRA	0.15%	PAULO NUNES	0.10%	PEDRO SATELITE	0.10%
MAX RUSSI	0.70%	DR. GIMENEZ	0.15%	FÁBIO GARCIA	0.15%	DAIRINHO FILHO	0.10%	PROFESSOR HEDVALDO	0.10%
EDUARDO	0.50%	PAULO ARAUJO	0.15%	MARIA IZAURA	0.15%	WAGNER RAMOS	0.10%	LUCIANO VACARI	0.10%
VALDIR BARRANCO	0.45%	HENRIQUE LOPES	0.15%	MARIO NADAF	0.15%	BETO CORRÊA	0.10%	SANDRA MARTINS	0.10%
DILMAR DAL BOSCO	0.40%	ROMOALDO JUNIOR	0.15%	ALAN ZANATTA	0.15%	TAMPINHA JOSE	0.10%	MARQUINHOS	0.10%
DELEGADO CLAUDINEI	0.30%	SILVANO AMARAL	0.15%	MAURO SAVI	0.15%	DILEMÁRIO ALENCAR	0.10%	RICARDO ARRUDA	0.10%

2.000 ENTREVISTAS REALIZADAS ENTRE OS DIAS 22 E 27 DE ABRIL DE 2021 NO ESTADO DO MATO GROSSO



02 INTENÇÃO DE VOTO PARA DEPUTADO ESTADUAL NO MATO GROSSO 2022 - ESPONTÂNEA

ACACIO FALÇÃO	0.05%	DENIS MACIEL	0.05%	JORGE EVANGELISTA	0.05%	JORGE EVANGELISTA	0.05%	SAMARA FRANCO	0.05%
ALBERTO NEGÃO	0.05%	DÉRICA FLASH BACK	0.05%	JOSE CARLOS	0.05%	JOSE CARLOS	0.05%	SAMIR JAPONES	0.05%
ALCIR OLIVEIRA	0.05%	DIANY DIAS	0.05%	JOSE VIEIRA	0.05%	JOSE VIEIRA	0.05%	SANDRA RAQUEL	0.05%
ALINE STEINKE	0.05%	DIONARDO MENDES	0.05%	LOURENÇO JORGE	0.05%	LOURENÇO JORGE	0.05%	SANDRA VIGILANTE	0.05%
ANDRE LUIZ	0.05%	DR. EDVALDO	0.05%	LUCILENE MARTINS	0.05%	LUCILENE MARTINS	0.05%	SIDNEY DE SOUZA	0.05%
AUDIMAR ROCHA	0.05%	DR. EMILIO POPULO	0.05%	LUIZ DO JORNAL	0.05%	LUIZ DO JORNAL	0.05%	SIRLENE MORAES	0.05%
BEBE DA SAUDE	0.05%	EDIENES HADASSA	0.05%	MADONA ARRUDA	0.05%	MADONA ARRUDA	0.05%	SIRLEY SILVA	0.05%
BENEDITA ARRUDA	0.05%	EDINHO PAIVA	0.05%	MAJOR CÍCERO	0.05%	MAJOR CÍCERO	0.05%	SOL RAMOS	0.05%
BENY GODOY	0.05%	EDNA LUCIA	0.05%	MAURICIO GOMES	0.05%	MAURICIO GOMES	0.05%	SOLIVAN FONSECA	0.05%
BETO PITA	0.05%	ELIANE	0.05%	MICHELLE ABREU	0.05%	MICHELLE ABREU	0.05%	TONINHO ZANIN	0.05%
CARLA RONDON	0.05%	GISELE LOPES	0.05%	MILEY ALVES	0.05%	MILEY ALVES	0.05%	XINXARRA	0.05%
CARLOS LONGO	0.05%	GISLENE CABRAL	0.05%	MILTON RODRIGUES	0.05%	MILTON RODRIGUES	0.05%	ZÉ MELO	0.05%
CARLOS RAFAEL	0.05%	GOMERALDO BARROS	0.05%	MOTOZINHO TOLEDO	0.05%	MOTOZINHO TOLEDO	0.05%	ZÉ TROVÃO	0.05%
CIDA DO CAMELO	0.05%	IVAN GONÇALVES	0.05%	NADIA RAFAELA	0.05%	NADIA RAFAELA	0.05%	ZÉ VALTER	0.05%
DENIS DA SAUDE	0.05%	IVONETH NUNES	0.05%	NADIESE CARDOSO	0.05%	NADIESE CARDOSO	0.05%	B/N/I/N/NÃO RESP.	72.95%

2.000 ENTREVISTAS REALIZADAS ENTRE OS DIAS 22 E 27 DE ABRIL DE 2021 NO ESTADO DO MATO GROSSO




INTENÇÃO DE VOTO PARA DEPUTADO FEDERAL DO MATO GROSSO 2022 - ESPONTÂNEA

NELSON BARBUDO	2.60%	SERYS SLHESSARENKO	0.20%	ADAUTON TUIM	0.05%	KASSIO COELHO	0.05%
EMANUEL PINHEIRO	2.35%	MARILDES FERREIRA	0.15%	ADRIANA LIÁRIO	0.05%	LEILA ALMEIDA	0.05%
JOSÉ MEDEIROS	2.20%	ROGÉRIO SILVA	0.15%	CACIQUE RONDON	0.05%	MAX CAMPOS	0.05%
PROF. ROSA NEIDE	2.00%	NICINHA	0.15%	CARLINHO ESMERALDA	0.05%	MYLENE LUSTOSA	0.05%
DR. LEONARDO	1.95%	PROFESSOR BISPO	0.15%	CORONEL JORGE LUIZ	0.05%	PASTOR NATANIEL	0.05%
NERI GELLER	1.70%	GASPAR	0.15%	DILMAIR CALLEGARO	0.05%	PAULO MELO	0.05%
CARLOS BEZERRA	1.50%	ADRIANO SILVA	0.15%	DR. MARCOS HARTE	0.05%	ROGÉRIO PIMENTA	0.05%
JUAREZ COSTA	1.30%	ICARO REVELES	0.10%	DR. WELLINGTON	0.05%	VANDER MASSON	0.05%
VICTÓRIO GALLI	0.90%	JOSAIR LOPES	0.10%	FÁBIO CARDOZO	0.05%	VANESSA TOMIZAWA	0.05%
GISELA SIMONA	0.70%	EZEQUIEL FONSECA	0.10%	GAUCHINHO	0.05%	VINÍCIUS BRASILINO	0.05%
GINA DEFANTI	0.50%	EDNA SAMPAIO	0.10%	JOQUEBEDY MOURÃO	0.05%	WANDERSON	0.05%
VALTENIR PEREIRA	0.30%	RENATA VIANA	0.10%	JUNIOR VITAMINA	0.05%	B/N/I/N/NÃO RESP.	79.25%

2.000 ENTREVISTAS REALIZADAS ENTRE OS DIAS 22 E 27 DE ABRIL DE 2021 NO ESTADO DO MATO GROSSO




INTENÇÃO DE VOTO PARA SENADOR DO MATO GROSSO 2022 - ESPONTÂNEA



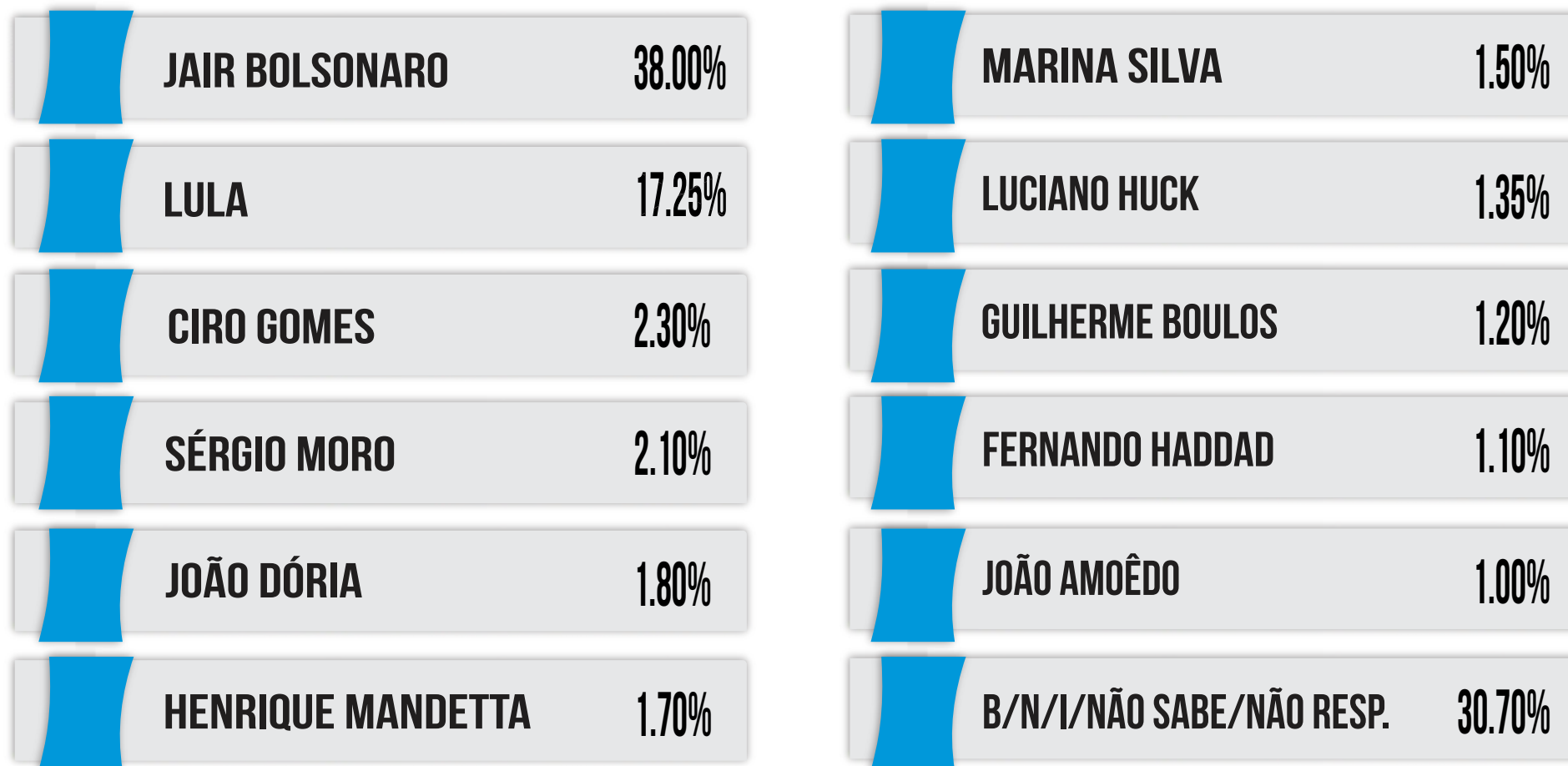


INTENÇÃO DE VOTO PARA PRESIDENTE NO MATO GROSSO 2022 - ESPONTÂNEA



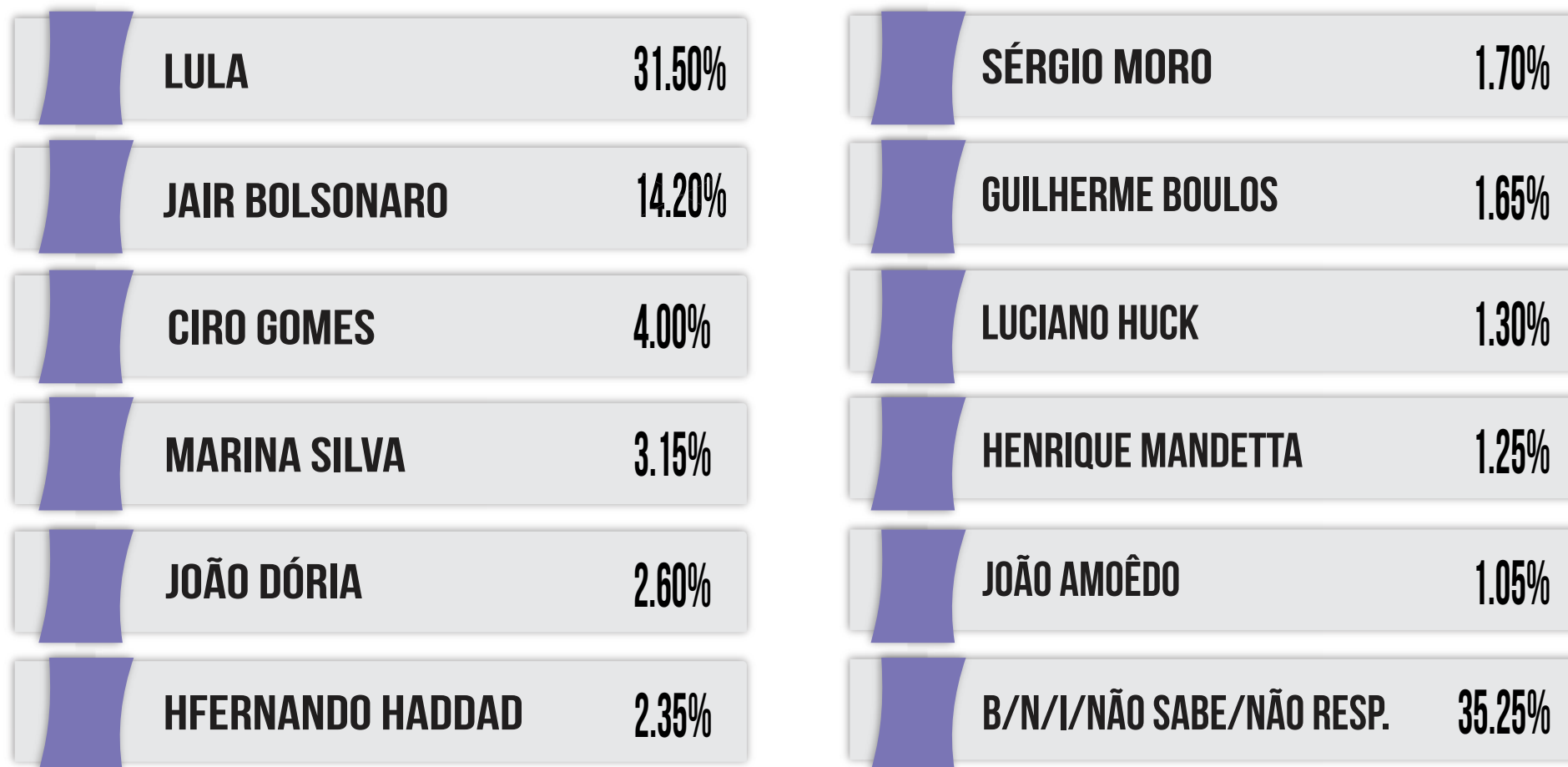


INTENÇÃO DE VOTO PARA PRESIDENTE NO MATO GROSSO 2022 - ESTIMULADA





REJEIÇÃO DE VOTO PARA PRESIDENTE NO MATO GROSSO 2022 - REJEIÇÃO ESTIMULADA





AVALIAÇÃO DE MÍDIAS





MEIOS DE COMUNICAÇÃO MAIS CONFIÁVEIS





MEIOS DE COMUNICAÇÃO QUE MAIS UTILIZA PARA FICAR INFORMADO



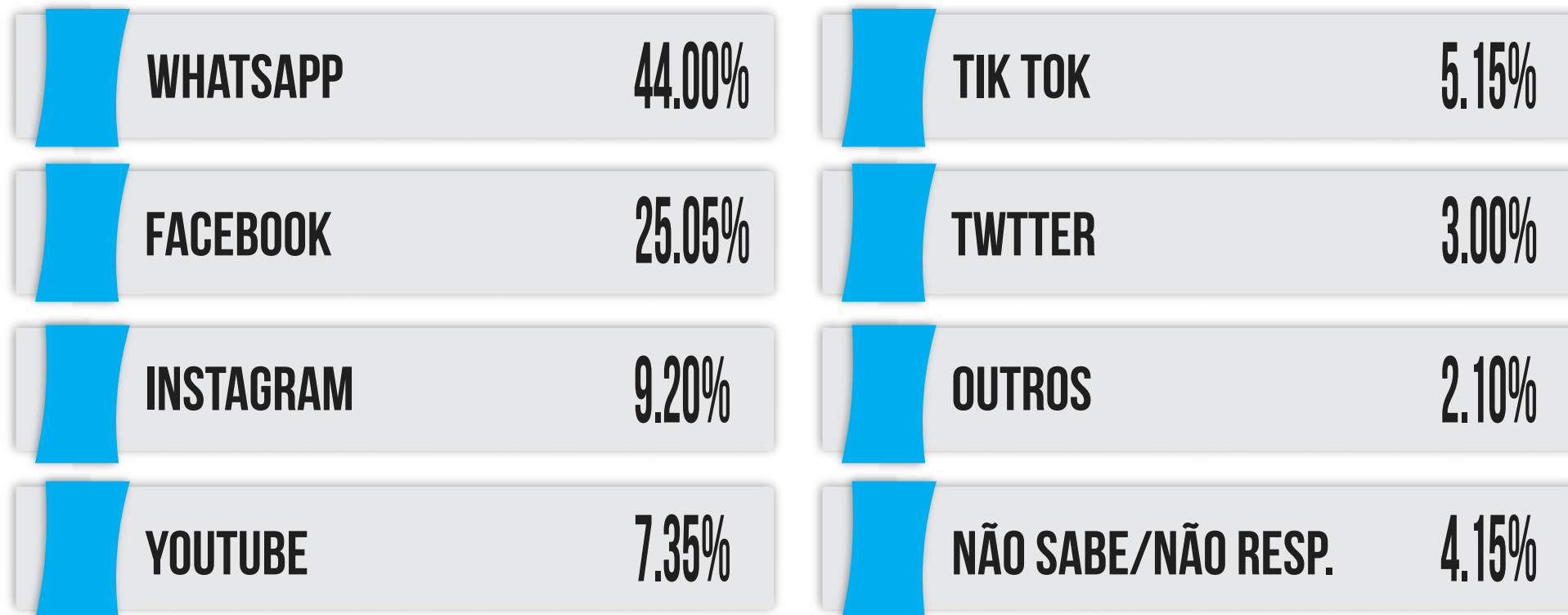


ACESSO A INTERNET FIXA E MÓVEL





REDES SOCIAIS QUE MAIS UTILIZA



RESPONSABILIDADE TÉCNICA DA PESQUISA



Augusto da Silva Rocha

Estatístico - Conre 3ª região 7655



APRESENTAÇÃO DA EMPRESA

O **Instituto Ranking Pesquisa**, é uma empresa formada por profissionais experientes que atuam na área desde 2002.

Com sede na cidade de Campo Grande, estado do Mato Grosso do Sul, disponibiliza soluções em serviços de pesquisas de opinião de uma forma completa e integrada.

Realiza pesquisas mercadológicas, eleitorais, avaliação governamental, sindicais, mídias, sociais, dentre outras.

Possuí vasta experiência em planejamento, execução e análise de pesquisas quantitativas e qualitativas. A empresa tem realizado pesquisas para agências de publicidade, emissoras de rádio, televisão e veículos de comunicação.

Atua na realização de estudos estratégicos para partidos políticos, candidatos a cargos do executivo e legislativo,

órgãos da administração pública, entidades de classe, sindicatos e associações.

Competência, credibilidade comprovada, equipe técnica qualificada, experiente, relação de dedicação e respeito aos clientes. Diferenciais esses que dão sustentação à produção de pesquisas que atendam de forma personalizada as necessidades dos clientes.

A missão é desenvolver pesquisas e fornecer diagnósticos precisos para tomada de decisão, buscando a satisfação.

A equipe do **Instituto Ranking** é composta por profissionais devidamente capacitados para cada momento do projeto a ser realizado, bem como analistas técnicos e estatísticos para planejamento das coletas de dados e análises dos resultados, sua codificação, tabulação até chegar ao relatório final.

COERÊNCIA

O **Instituto Ranking Pesquisa**, mantém uma relação e comprometimento com os seus clientes. Isto resulta em uma sinergia em seus trabalhos.

- Precisão e compromisso com os dados colhidos.
 - Sigilo no tratamento das informações.
 - Execução de projetos complexos em prazos reduzidos.
 - Rigoroso sistema de segurança de dados.
 - Isenção ideológica.
 - Conhecimento no universo político.
 - Amplo acervo de informações eleitorais.
 - Relacionamento com os clientes.
 - Mapeamento avançado dos eleitores e influenciadores.
 - Identificação de anseios e necessidades de uma população.
 - Sondagens sobre questões polêmicas ou temáticas.
 - Sondagem sobre diretrizes e planos de governo.
 - Mapeamento de influenciadores e lideranças.
- Definição do perfil ideal e de imagem dos candidatos.
 - Análise sobre o panorama dos eleitores e influenciadores.
 - Análises para definição de alianças eleitorais.
 - Avaliação de imagem de potenciais candidatos e coligados.
 - Pesquisa de intenção de votos sobre candidatos.
 - Análise e simulações de candidatos.
 - Análise avançada dos cenários de coligações.
 - Monitoramento e projeção de resultados eleitorais.
 - Monitoramento da intenção de voto.
 - Pesquisa para estratégia de campanha.
 - Monitoramento dos eleitores na internet.
 - Avaliação da eficiência da comunicação.
 - Pesquisa sobre impacto de eventos inesperados.
 - Tracking diário ranking.
 - Pesquisa de boca de urna.
 - Monitoramento das mudanças e tendências.
 - Pesquisa pós-votação.



OUTRAS EMPRESAS DO GRUPO

DIÁRIO MS NEWS

Com o compromisso de levar agilidade, qualidade e seriedade na informação, organizamos as notícias mais importantes do Mato Grosso do Sul, do Brasil e do Mundo.



www.diariomsnews.com.br

BRASIL NEWS 1

Praticamos o jornalismo na intenção de aproximar a população a todas as esferas da sociedade por meios de conteúdos expostos de forma clara e objetiva. Um site para facilitar a comunicação e interação.



www.bn1.com.br

SANTA CATARINA NEWS

É um canal de comunicação que ressalta a capacidade empresarial do Estado de Santa Catarina, além de suas riquezas naturais, humanas e tecnológicas.



SANTA CATARINA NEWS

NOTÍCIA COM RESPONSABILIDADE

www.santacatarinanews.com

CONSULTORIA

Prestamos serviços especializados em consultoria, diagnóstico e assessoria empresarial, política, administrativa, comunicação e em diversos campos de atuação.



www.rankingpesquisa.com.br

WWW.RANKINGPESQUISA.COM.BR



 **67-3204-0230**

 **67-99968-0055**

 **rankingpesquisa@gmail.com**

**Rua San Martin, 5
Bairro Tiradentes
CEP: 79041-420**



Antonio José Ueno

Cientista político